

(한국)

留学生のための
生活ガイドブック

유학생을 위한 생활 가이드북



こうえきざい だん ほう じん か ご しま けん こく さい こうりゅうきょうかい
公益財団法人鹿兒島県国際交流協会

공익재단법인 가고시마현 국제교류협회

유학생 여러분께

유학생 여러분, 안녕하세요. 흥분과 불안으로 가득한 유학생생활이 시작되었습니다.

일본에서 처음 생활하시는 분이나 처음으로 가고시마에서 생활하시는 분들은 아마 모르는 것도 많고 불안도 크시리라 생각합니다.

이 가이드북은 가고시마에서 유학생생활을 시작할 여러분이 조금이라도 빨리 적응하고 또 가고시마 생활을 즐겼으면 하는 마음에서 대학, 행정관계자, 그리고 유학생 선배님들의 도움을 받아 만든 책자입니다.

이 가이드북이 유학생 여러분들께 도우미같은 존재가 되기를 바라며 여러분의 즐거운 유학생생활을 기원합니다.

2017년 3월

공익재단법인 가고시마현국제교류협회

東 文子 외국인유학생 생활지원사업

이 가이드북은 히가시 후미코(東 文子) 외국인유학생 생활지원사업의 하나로 제작된 것입니다.

東 文子님은 요시마쓰초(현, 유스이초) 출신으로 1971년부터 33년간 가고시마에 온 외국인유학생들의 생활을 뒷받침하는 데에 노고를 아끼지 않으신 분입니다. 2004년 안타깝게도 세상을 뜨시고 말았지만 제32회 MBC상, 제1회 니시긴 국제재단 아시아공헌상과 재단법인 일본표창회 사회공헌상 등을 수상하셨습니다.

이 사업은 東 文子님의 뜻을 잇는 사업에 써달라는 유족들의 신청으로 실시하게 되었습니다.

목 차

1 유학생 관련 법률

(1) 입국항에서의 수속	1
(2) 시구정촌에서의 수속	1
(3) 지방입국관리관서에서의 수속	1
(4) 미나시 재입국 허가제도	1
(5) 마이넘버 제도	2

2 일상생활

(1) 집	2
(2) 공공서비스	3
(3) 규칙과 매너	6
(4) 생활정보	7

3 장학금 및 생활자금정보

(1) 가고시마현 및 국내 장학금	8
(2) 유학생 지원자금 대출제도	8

4 아르바이트

(1) 신청	8
(2) 아르바이트 정보수집	8
(3) 아르바이트 가능시간 및 제한업종	8

5 건강, 의료, 연금

(1) 국민건강보험	9
(2) 유학생 의료조성제도	9
(3) 교내 보건관리센터	9
(4) 질병 발생시	9
(5) 국민연금	10

6 교통

(1) 노면전차	11
(2) 버스	11
(3) 렌터사이클(자전거 대여서비스)	12
(4) 통학할인	12
(5) 운전면허, 외국면허 전환	13
(6) 가고시마공항 가기	13
(7) 철도	13

7 긴급상황

(1) 119	13
(2) 교통사고	14
(3) 도난, 날치기	14
(4) 성폭력, 치한	14
(5) 전화로 구급차, 소방차, 경찰관을 부를 때	15
(6) 범죄피해를 막기 위해서	15

8 재해

(1) 태풍	16
(2) 집중호우	16
(3) 지진	16
(4) 사쿠라지마 분화와 화산재	16
(5) 피난방법, 피난장소, 피난정보가 궁금할 때	17

9 레크리에이션 시설

(1) 무료인터넷 이용 시설	17
(2) 자원봉사	19
(3) 현·시립도서관	20
(4) 수영장, 스포츠시설	21

10 관계단체

(1) 유학생단체	22
(2) 국제교류단체	22
(3) 대학, 전문대학, 고등전문학교	23
(4) 상담기관	24
(5) 현청, 시청	27
(6) 경찰서	27
(7) 의사회	27
(8) 가고시마현 버스회사	28
(9) 가고시마현 항공회사	28
(10) 가고시마현 선박회사	29
후쿠오카 입국관리국 가고시마출장소 지도	30
가고시마시 야간응급센터 지도	31
공익재단법인 가고시마현 국제교류협회의 장소	32

1. 유학생 관련 법률

(1) 입국항에서의 수속

입국항에서 신규로 상륙이 허가되면 재류카드가 교부됩니다. 나리타, 하네다, 주부, 간사이, 신치토세, 히로시마, 후쿠오카 공항에서 발급받을 수 있습니다.

여권에 「재류카드는 후일 교부한다」는 기재가 있는 사람은 주거지가 정해지면 그 주거지가 있는 시구정촌 창구에 여권을 지참하고 거주지를 신고합니다. 그 후에 본인 앞으로 재류카드가 우송됩니다.

(2) 시구정촌에서의 수속

재류카드에 현재의 거주지가 기재되어 있지 않은 사람은 시구정촌 창구에 가서 기재를 받습니다. 다른 시구정촌에 전출한 경우에는 전 거주지의 시구정촌 창구에서 전출 신고를 하고 새로운 주거지의 시구정촌 창구에서 전입 신고를 합니다. 재류카드를 제시하고 시구정촌 창구에서 전출, 전입 신고를 하면 입국관리국에 신고를 한 것이 됩니다.

(3) 지방입국관리관서에서의 수속

다음의 신청 · 신고를 해야 할 필요합니다. ①~ ③에 대해서는 새로운 재류카드가 교부됩니다.

① 이름, 생년월일, 성별, 국적 · 지역을 변경한 때에는 14 일 이내에 신고하십시오.

② 영주자 (재류카드의 유효기간은 교부로부터 7 년간입니다.) 및 16 세 미만인 분으로 재류카드의 유효기간이 16 세 생일로 되어 있는 분은 유효기간이 만료하기 전에 재류카드의 유효기간 갱신신청을 하십시오.

③ 재류카드의 분실, 도난, 소실 등을 했을 때에는 14 일 이내에 재류카드의 재교부신청을 하십시오.

④ 취로자격이나 유학생 · 연수생 분은 소속기간이 변경되었을 경우, 배우자로서의 신분자격으로 재류하는 분은 배우자와 이혼·사별한 경우에 14 일 이내에 신고하십시오.

※ 재류기간갱신허가나 재류자격변경허가 등의 경우에는 새로운 재류카드가 교부됩니다.

(4) 미나시 재입국 허가제도

유효한 여권 및 재류카드 (재류카드로 간주되는 외국인 등록증명서) 를 가지고 있는 외국인이 출국시에 출국 후 1 년 이내 (재류기한 전) 에 일본에서의 활동을 계속하기 위해 재입국할 경우에는 원칙적으로 재입국 허가를 받을 필요가 없습니다. 단, 출국시에 반드시 재류카드 등을 제시할 필요가 있습니다.

참고 <http://www.clair.or.jp/tagengorev/ko/index.html>

(A새로운 재류관리 제도 · 외국인주 민기본대장제도)

※ 이 홈페이지에는 외국인이 일본에서 생활하기 위해 필요한 생활정보가 다언어로 기재되어 있습니다.

(5) 마이넘버 제도

일본에서는 지난 2015년 10월부터 마이넘버 제도를 실시하고 있습니다.

일본에 90일 이상 체류하는 모든 유학생 여러분에게, 시청에서는 주민표에 기재되어있는 주소로 봉투를 송부합니다.

봉투 안에는 「마이넘버」가 적힌 통지 카드가 들어있습니다.

【봉투】




【통지 카드】

(앞)



(뒤)



마이넘버는 시청에서 수속을 밟거나 아르바이트를 구할 때 필요합니다.

통지 카드는 찢거나 버리지 마시고, 소중하게 보관하여 주십시오.

또한, 마이넘버가 부정하게 사용되지 않도록, 필요한 경우가 아니라면 타인에게 자신의 마이넘버를 알려주지 마십시오.

참고 <http://www.cas.go.jp/jp/seisaku/bangoseido/otherlanguages.html>

2. 일상생활

(1) 집

A 월세

집을 빌릴 때에는 부동산업자를 통하는 것이 일반적입니다. 전문 정보지도 있으며 매물 소개와 안내는 무료입니다.

도움을 원하시면 유학생담당 창구로 문의해 주시기 바랍니다.

그리고 집을 빌릴 경우, 월세 외에도 보증금, 사례금, 중개료 (합계:월세 수개월분에 상당함)와 연대보증인이 있어야 합니다.

B 공영주택을 빌릴 경우

공영주택에는 현영(縣營)주택, 시영(市營)주택, 정영(町營)주택이 있습니다. 그러나 결혼을 해서 가족이 있는 경우에 한하며 혼자서는 입주할 수 없습니다.

또 입주희망자가 많으므로 순서를 기다려야 합니다.

입주 신청 전반에 관한 문의는 현영주택은 현청 주택정책실(전화: 099-286-3735)에, 시영·정영주택일 경우에는 각각 시청과 정 관공서에 연락해 주시기 바랍니다.

C 민간주택을 빌리실 경우

민간주택을 빌리는 데에는 연대보증인이 필요합니다. 대학교에 따라서 연대보증인이 되어주는대학교도 있습니다.

대학교가 연대보증인이 되기 위해서는 유학생 주택종합보상에 가입 해 있어야 합니다.

자세한 내용에 대해서는 각 대학교의 유학생 담당과에 문의하여 주십시오.

D 이사

이사할 경우에는 미리 집주인이나 중개업자에게 연락을 해야하며, 그외 몇가지 절차가 필요합니다.

참고 <http://www.clair.or.jp/tagengorev/ko/index.html> (M 주거·이사)

※이 홈페이지에는 외국인이 일본에서 생활하기 위해 필요한 생활정보가 다언어로 기재되어 있습니다.

(2) 공공서비스

A 수도

집을 임대하신 뒤, 수도를 사용하시기 위해서는 살고 계신 시 (혹은 초)의 담당 수도국에 연락, 수속을 밟으셔야 합니다.

신청할 때, 이름, 주소, 수도사용 예정일을 말씀해 주십시오.

수도 사용료는 매월 1회 정해진 날에 납부해야 하며, 납부방법은 청구서를 관공서나 은행, 우체국, 편의점에 가져가 현금으로 납부하거나 은행이나 우체국에서 자동이체를 신청하면 됩니다.

주거지를 옮기실 (이사 등) 경우에도 시 (혹은 초)의 수도국에 연락, 사용 중지 수속을 밟으셔야 합니다.

B 전기

가고시마는 규슈전력 주식회사가 주파수 60Hz, 전압100볼트 혹은 200볼트 전기를 공급하고 있습니다.

집을 임대하신 뒤, 전기를 사용하시기 위해서는 규슈전력측에 연락을 해 주십시오. 인터넷으로 신청 해 주시거나, 차단기에 붙어 있는 '전기 사용 신청서'에 기입하시어 신청서와 함께 송부하여 주십시오.

전기 사용료 납부방법은 청구서를 은행, 우체국, 편의점에 가져가 현금으로 납부하거나 은행이나 우체국에서 자동이체를 신청하면 됩니다.

이사할 경우에는 사전에 규슈전력에 연락해 전기공급 중지 신청을 해야 합니다.

규슈전력에서는 약속한 날에 방문해 전기공급 중지해 필요한 신청과 요금을 정산해 줍니다.

자세한 내용은 규슈전력 주식회사 가고시마지점 (전화 : 0120-986-804) 으로 문의해 주시기 바랍니다.

C 가스

가스는 도시가스와 LP가스가 있으며 집에 따라 사용하는 가스가 다르니, 집을 임대할 때 부동산업자에게 사용가스를 물어봐 주시기 바랍니다.

가스레인지도 사용가스에 따라 다릅니다. 도시가스용 가스레인을 LP가스로는 사용할 수 없습니다. 이 점 주의해 주시기 바랍니다.

요금납부 방법은 수도, 전기와 같습니다.

이사 및 제반 사정으로 가스를 사용하지 않게 되실 경우, 사전에 가스회사측에 연락하시어 가스 사용 중지 수속을 밟아주시시오.

D 쓰레기 분리수거

쓰레기는 사는 지역에 따라 수거방법이 다르지만, 공통점은 모든 지역에서 가연성과 불연성 쓰레기를 나누어 수거하고 있다는 것입니다.

예를들면 가고시마시 쓰레기 분리방법과 수거 횟수는 대략 다음과 같습니다.

- 가연성 쓰레기 : 주 2회
- 불연성 쓰레기 : 2주 1회
- 플라스틱 용기류 : 주 1회
- 캔, 병, 페트병 : 2주 1회
- 신문, 전단지, 상자, 잡지 등 : 주 1회
- 의류 : 2주 1회
- 전구, 형광등, 건전지 : 월 1회



쓰레기는 위 방법으로 분리해, 정해진 날 정해진 시간에 정해진 장소에 버려야 합니다.

쓰레기 분리방법이나 수거날짜, 장소에 대해서는 이웃주민에게 물어봐 합시다.

정해진 규칙에 따라 쓰레기를 버리지 않으면 수거되지 않습니다. 이는 이웃에게 폐가 되오니 주의해 주시기 바랍니다.

E 전화, 휴대폰, 인터넷

(A) 휴대폰

휴대폰은 통신사나 전자제품 판매점에서 구입할 수 있습니다. 휴대폰 가격과 사용료는 통신사에 따라 다르며, 같은 통신사라고 해도 계약내용에 따라 다릅니다.

휴대폰으로 국내전화를 걸 경우,

지역번호+전화번호

예를들어 가고시마시일 경우에는 099+000 0000

휴대폰으로 국제전화를 걸 경우,

국제전화 : 00**+010+국가번호+지역번호+전화번호

(**은 국제전화회사)

휴대폰으로 국제전화를 걸 때에는 통신사에 따라 사전신청이 필요한 경우도 있습니다.

통화요금은 통화시간, 시간대, 상대방 지역, 통신사에 따라 다릅니다.

통화요금 납부방법은 매월 청구서를 가지고 은행, 우체국, 편의점에 가서 납부하거나 은행이나 우체국에서 자동이체를 신청하면 됩니다.

(B) 인터넷

인터넷회사도 휴대폰과 같으며 계약내용과 회사에 따라 요금이 다릅니다.

요금 납부방법은 휴대폰과 같습니다.

F 우편, 우체국

우체국은 우편 뿐만 아니라 저금, 보험도 취급합니다.

빨간색 ‘우’ 마크가 우체국 심볼마크입니다.

우체국 영업시간은 장소에 따라 다르므로 가까운 우체국에 가서 시간을 알아봐 주십시오.

또 저금과 보험은 평일에만 취급하오니 유의해 주시기 바랍니다.

참고로 가고시마 중앙역 옆에 있는 가고시마 중앙우체국의 영업시간은 다음과 같습니다.

	평일	토요일	일요일, 휴일
우편, 소포	9:00am- 7:00pm	9:00am- 5:00pm	9:00am- 0:30pm
우편 시간외창구	0:00am- 12:00pm	0:00am- 12:00pm	0:00am-12:00pm
저금, 보험	9:00am- 6:00pm	휴무	휴무
ATM	7:00am- 11:00pm	9:00am- 9:00pm	9:00am- 7:00pm

※ ATM은 1월1일부터 1월3일까지는 이용할 수 없습니다.

G 은행 및 기타 금융기관

은행이나 신용금고 같은 금융기관이 예금, 공공요금 자동납부, 신용카드대금 납부 등등의 서비스를 실시하고 있습니다.

이들 서비스를 이용하기 위해서는 먼저 계좌를 개설해야 합니다.

보통계좌를 개설하기 위해서 재류카드와 여권, 인감이 필요합니다.

계좌를 개설하면 공공요금 자동이체 신청이 가능합니다. 신청방법은 계좌개설 시 사용한 도장과 통장, 영수증(첫회분은 현금으로 납부해야 합니다, 영수증을 보관해 두십시오)을 가지고 가서 신청해 주십시오.


계좌개설 시에는 현금카드 발급 신청도 가능하며, ATM에서는 입출금 및 계좌이체가 가능합니다. 현금카드를 이용할 때에는 비밀번호를 입력해야 하므로 꼭 기억해 두십시오.

ATM 사용방법은 화면에 나오는 지시내용에 따라 버튼을 누르시면 됩니다. 사용방법을 모를 때에는 직원에게 물어 주십시오.

영업시간은 다음과 같습니다만, 장소, 이용목적, 요일 및 시간에 따라 수수료가 들거나

이용이 안되는 경우가 있습니다. 평소 이용하는 금융기관의 영업시간과 수수료가 드는 시간대 등을 알아봐 둡시다.

- 창구 (토일요일, 휴일은 쉬는날입니다)
 월요일 ~ 금요일 : 9:00am - 3:00pm
- ATM
 월요일 ~ 금요일 : 8:50am - 7:00pm
 토일요일, 휴일 : 9:00am - 7:00pm



◎ 해외송금

해외송금은 우체국, 은행 등 금융기관에서 취급합니다. 요일 및 시간에 따라 이용할 수 없는 경우가 있으므로, 사전에 요일과 시간을 확인하여 주시기 바랍니다. 해외송금이 가능한 금융기관은 정해져 있습니다. 본인임을 확인할 수 있는 공적증명서(재류카드, 여권)와 도장이 필요합니다.

해외송금에는 수수료(돈)가 듭니다. 은행과 우체국에서는 송금 목적과 송금 금액에 따라 수수료가 부과됩니다.

◎ 인터넷 뱅킹 등을 통한 해외송금

인터넷을 통한 거래가 중심인 은행 및 ATM 서비스를 주로 제공하는 은행에서도 해외송금 서비스를 취급하고 있습니다.

참고 <http://www.clair.or.jp/tagengorev/ko/index.html> (O 그 외의 일상생활)

※이 홈페이지에는 외국인이 일본에서 생활하기 위해 필요한 생활정보가 다언어로 기재되어 있습니다.

(3) 규칙과 매너

A 거주지

가고시마에서 유학생생활을 시작하려는 여러분, 이웃주민과 잘 지내려면 가장 중요한 것은 인사입니다. 특별한 교재가 없더라도 ‘안녕하세요’ 하고 인사를 건네봅시다. 옆집이나 위아래층 집에 인사를 가는 것도 좋겠지요.

인사는 예를들면, (일본어 보세요)

‘이번에 000호실에 이사온 000대학 유학생 000입니다. 모르는 게 많이 있으니 가르쳐 주십시오. 잘 부탁드립니다.’

그리고 트러블 없이 잘 지내려면 조용히 생활하는 것이 좋습니다. 특히, 아침 이른시간이나 저녁에 큰 소리로 떠든다거나 음악을 크게 듣는다거나 하는 것은 당연히 좋지 않습니다. 그러나 때로는 여러분 방이 활기로 넘칠 때가 있을 것입니다. 그럴 때에는 옆집 사람이나 아래층 사람에게 미리 양해를 구하도록 합시다.

B 대중교통과 의료기관

휴대폰 에티켓 - 버스나 전철 같은 대중교통 기관이나 병원에서는 휴대폰을 사용하지 않는 것이 에티켓입니다. 그리고 버스나 전철 안에서 큰 소리로 말하는 것도 매너에 어긋나므로 주의해 주십시오.

(4) 생활정보

A 도장

일본에서는 사인보다 성이나 이름을 새긴 도장을 사용합니다. 준비가 되지 않았다면 빨리 만들어 두는 것이 좋습니다. 거의 모든 서류에 도장을 사용하기 때문입니다.

도장에는 인감도장과 보통도장(흔히 한국에서 말하는 도장)이 있습니다. 관공서나 은행 등 일상생활에서 사용하는 것이 보통도장입니다.

도장은 도장파는 가게에 가서 주문하면 됩니다.

그리고 아무 서류에나 도장을 찍지 않도록 합시다. 여러분 모르게 보증인이 된다거나 하는 경우가 있으니 어떤 서류에 도장을 찍을 때는 신중히 생각하고 사용해 주십시오.

참고 <http://www.clair.or.jp/tagengorev/ko/index.html> (D 그 외의 신고 >5. 인감)

※이 홈페이지에는 외국인이 일본에서 생활하기 위해 필요한 생활정보가 다언어로 기재되어 있습니다.

B 재활용센터 및 저가매장

가고시마현에는 재활용센터가 많이 있습니다. 인터넷으로 검색해 보십시오. 자전거, 가구, TV 등 여러분 생활에 필요한 물건들이 많이 있을 것입니다.

저가매장에 관한 정보는 프리페이퍼(무료 정보지)를 보거나 튜터 (유학생을 위해 공부나 일상생활을 서포트하는 일본인학생)에게 물어봐 주십시오.

C 대중매체

(A) TV

가고시마에는 NHK(종합, 교육), MBC, KTS, KYT, KKB 5개 방송사가 있습니다.

이 중, NHK는 수신료를 내야 합니다.

납부방법은 은행이나 우체국에서 납부하는 방법이 있습니다. 자동이체와 신용카드 납부방법도 있습니다.

수신료 납부에 관한 자세한 내용은 프리다이얼 0120-151515로 문의해 주십시오.



(B) 라디오

AM방송은 MBC, NHK(제1, 제2), FM방송은 FM가고시마, 가고시마시티FM(가고시마시 및 근교지역), NHK FM이 있습니다.

(C) 신문

미나미니혼 신문(지역신문), 요리우리 신문, 아사히 신문, 마이니치 신문, 일본경제신문이 있습니다.

※가고시마현 국제교류협회에서는 영어, 중국어, 한국어 신문을 무료로 보실 수 있습니다.

3. 장학금 및 생활자금정보

(1) 가고시마현 및 국내장학금 정보

가고시마현에서 생활하는 유학생들을 위해 여러가지 장학금제도가 마련되어 있습니다. 장학금 신청안내는 유학생상담창구 담당자에게 문의하거나 게시판 및 홈페이지를 참고해 주십시오.

(2) 유학생 지원자금 대출제도

이 제도는 유학생 여러분이 의료비나 학비, 생활비 등으로 갑자기 큰 돈이 필요할 때 가고시마현 국제교류협회가 자금을 빌려주는 제도입니다. 대출 받을 수 있는 경비항목은 생활비, 월세, 의료비, 학비, 일시귀국비 및 기타경비입니다. 생활비는 5만엔까지, 기타경비는 내용에 따라 다르며, 그 외 항목은 10만엔까지입니다. 상환시 이자는 붙지 않습니다. 신청서류 및 자세한 내용에 대해서는 유학생담당자에게 문의해 주십시오. 가고시마현 국제교류협회에 문의하셔도 됩니다.

4. 아르바이트

(1) 신청

비자자격이 '유학'인 경우, 취업은 인정되지 않습니다. 그러므로 아르바이트를 할 경우에는 미리 후쿠오카 입국관리국 가고시마출장소에서 '자격외활동 허가'를 받아야 합니다. 허가없이 아르바이트를 하면 무자격허가 자격외활동으로 벌금이 부과됩니다. 허가신청 방법은 유학생담당자에게 문의해 주십시오.

(2) 구인광고 정보얻기

아르바이트 구인광고는 대학 게시판이나 친구, 아르바이트 정보지(프리페이퍼)를 통해 얻을 수 있습니다. 자세한 내용은 유학생 담당자에게 문의해 주십시오. 또한, 가고시마지역유학생 교류추진회의가 운영하는 '유학생 교류 지원 넷'을 이용하는 것도 좋은 방법입니다. (아르바이트 구인 정보 외에도 유학생 관련 이벤트 정보 등이 게재되어 있습니다)

참고 https://www.kuaskmenkyo.necps.jp/jssfstudent_kagoshima/index.aspx?mnno=1

(3) 아르바이트 가능시간 및 제한업종

아르바이트가 가능한 시간은 1주일에 28시간까지이며, 방학 때는 하루 8시간까지 가능합니다. 바, 카바레, 파칭코, 게임센터 같은 유흥업 관련 아르바이트는 할 수 없으니 주의해 주십시오.

5. 건강, 의료, 연금

(1) 국민건강보험

일본에서 생활하려면 국민건강보험(의료보험제도)에 가입할 의무가 있습니다.

비자자격이 '유학'인 사람은 국민건강보험에 가입해야 합니다(타 보험제도의 피부양인은 제외).

국민건강보험에 가입하면 보험료를 시(市)나 정(町)에 납부해야 합니다. 치료비의70%가 면제됩니다.

의료보험제도에 가입하지 않으면 병원에서 치료를 받을 때 치료비 전액을 다 지불해야 합니다.

국민건강보험에 가입은 거주지 관할 관공서에서 해 주십시오.

가입하면 보험증을 줍니다. 보험증은 매우 중요하므로 잃어버리지 않도록 주의해 주십시오.

(2) 유학생 의료조성제도

가고시마현 국제교류협회에서는 유학생지원 자금대출제도의 하나로 갑작스러운 질병으로 고액의 의료비가 필요할 경우 10만엔까지 대출하는 제도가 있습니다.

(3) 교내 보건관리센터

학교에 따라서는 여러분의 심신건강을 위해 보건관리센터를 운영하는 곳이 있습니다.

보건관리센터에서는 전문스탭이 일반진료와 긴급시 응급치료를 실시하고 있습니다.

또 인간관계, 생활환경, 성격, 취학에 관한 고민상담도 받고 있습니다. 선생님, 친구, 선배들에게 말하기 어려운 내용이 있다면 부담없이 방문해 주시기 바랍니다.

물론 여러분의 비밀은 엄수됩니다.

(4) 병에 걸렸을 때

병원에 갈 때는 보험증과 현금이 필요합니다.

진찰시간은 병에 따라 다르지만, 보통 월요일부터 토요일 오후5시까지 합니다.

진찰은 접수순으로 이루어지는 곳이 많습니다. 때에 따라서는 접수한 후에 오랜시간 기다려야 하는 경우도 있습니다.

또 야간(오후6시 이후), 일요일, 휴일에는 거의 대부분의 병원이 진찰을 하지 않으므로 주의해 주십시오.

만약 야간, 일요일, 휴일에 병원에 가야 할 경우가 생기면 당번병원을 찾아야 합니다.

당번병원은 시(市)나 정(町)에서 매달 발행하는 홍보지와 가고시마현 의사회 홈페이지에 게재되어 있습니다.

- 일요일, 휴일 당번병원

<http://www.kagoshima.med.or.jp/touban/index.html>

- 야간 당번병원

<http://www.kagoshima.med.or.jp/people/touban-hei/index.htm>



◎ 가고시마시에는 갑작스런 복통이나 발열 등에 대비하기 위한 야간응급센터가 있습니다.
(안과, 이비인후과는 의사가 없는 경우가 있으니 미리 연락해 주십시오.)

- 주소 : 가고시마시 가모이케2초메 22-18
(본 책자 마지막에 지도첨부)
- 전화 : 099-214-3350
- 진료시간 : 평일, 토요일 - 저녁7시부터 다음날 아침7시까지
(안과, 이비인후과는 저녁7시부터 11시까지)
일요일, 휴일, 연말연시 - 저녁6시부터 다음날 아침7시까지
(안과, 이비인후과는 저녁7시부터 11시까지)
- 진료일 : 매일

참고 <http://www.clair.or.jp/tagengorev/ko/index.html> (F 의료)

※이 홈페이지에는 외국인이 일본에서 생활하기 위해 필요한 생활정보가 다언어로 기재되어 있습니다.

(5) 국민연금

국민연금은 후생연금을 포함한 모든 연금제도에 공통되는 기초연금을 지급하는 제도이며, 20세~60세미만의 일본 국내에 주소를 둔 사람 (외국인 포함)은 모두 국민연금에 가입하게 되어 있습니다.

1 가입수속

재류 카드와 인감을 가지고 시초손(市町村) 관공서 국민연금 담당과에 가서 신고해 주십시오. 가입하고 나서는 보험료를 부담해야 합니다.

2 노령기초연금

보험료 지불기간이 25년 이상인 사람이 65세가 되면 지급됩니다. 이외 장애기초연금, 유족기초연금 등이 급부됩니다.

3 탈퇴일시금

보험료 지불기간이 6개월 이상이며 연금을 받을 수 없는 외국인(일본국적이 아닌)이 귀국했을 경우, 보험료를 납부한 기간에 따라 탈퇴일시금이 지급됩니다. 탈퇴일시금 지급을 희망할 경우에는 귀국후 2년 이내에 청구서에 필요서류를 첨부해 사회보험업무센터에 우송해 주십시오.

청구에 필요한 용지는 사회보험사무소, 사회보험사무국 사무소 혹은 연금상담센터 및 시초손 등에 비치되어 있습니다.

참고 <http://www.clair.or.jp/tagengorev/ko/index.html> (G 연금)

※이 홈페이지에는 외국인이 일본에서 생활하기 위해 필요한 생활정보가 다언어로 기재되어 있습니다.


6. 교통

(1) 노면전차 (시덴, 市電)

가고시마시 일부지역에 노면전차를 운행하고 있습니다.

Kagoshima eki-mae - Kisyaba - Taniyama, Kagoshima eki-mae - Kagoshima Chuo Station- kourimoto이 2개 노선이 있습니다.

요금은 전구간 일정하며 어른은 170엔, 어린이(초등학생 이하)는 80엔입니다.



(2) 버스

가고시마현은 여러 버스회사가 있습니다. 종점이 같더라도 버스회사에 따라 노선이나 정류장이 다르오니 버스에 타기 전에 알아봐 드립니다.

<버스 이용방법>

- ① 탈 때(뒷문) 정리권을 뽑습니다.
- ② 내릴 때(앞문)는 내릴 정류장 도착 전에 ‘버튼’을 누릅니다.
- ③ 요금은 버스 앞쪽에 정리권 번호에 해당하는 금액이 표시되어 있으니 정리권과 함께 요금을 내시면 됩니다.



<교통카드>

가고시마 시내에서 버스를 자주 이용할 경우에는 IC카드(교통카드)가 편리합니다. 교통카드에는 가고시마 교통국, 난고쿠교통, JR큐슈버스가 발매하는 ‘라피카’와 이와사키그룹이 발매하는 ‘이와사키 IC카드’가 있습니다. 두 카드 모두, 모든 버스에서 사용가능합니다.



※카드 사용방법

- ① 버스에 탈 때, IC카드를 카드리더기에 대 주십시오.
‘삐’ 소리가 나며 잔액이 표시됩니다.
정리권은 뽑지 않아도 됩니다.
- ② 내릴 때에도 IC카드를 운전석 옆에 있는 카드리더기에 대 주십시오.
‘삐’ 소리가 나며 요금 결제 후 잔액이 표시됩니다.



<고속버스>

또한, 가고시마 시내에서 고속버스를 이용, 규슈 각지 (후쿠오카, 미야자키, 구마모토 등) 및 간사이 방향으로 가실 수도 있습니다.

※ 1일승차권

가고시마시내 이곳저곳에 가보고 싶을 때에는 1일승차권이 편리합니다.

요금은 어른 600엔, 어린이(초등학생 이하) 300엔이며, 시영버스, 가고시마시티뷰, 노면전차를 하루에 몇번이고 탈 수 있습니다.

1일승차권은 교통국, 시영버스나 노면전차 안에서 팔며, 몇군데 편의점에서도 살 수 있습니다.

난고쿠교통 버스, JR큐슈 버스, 가고시마교통 버스, 이와사키 버스에서는



사용하실 수 없사오니, 이 점 주의 해 주십시오.

(3) 렌터사이클 (자전거 대여서비스)

가고시마시내 20 곳에 설치 된 ‘사이클포트’에서 자전거 대여 및 반납서비스를 이용하실 수 있습니다.



<이용방법>

- ① 각 사이클포트나 인터넷을 통해 회원 등록. (신규이용자의 경우)
- ② 기본요금을 지불함.
- ③ 자전거를 대여함.
- ④ 자전거를 반납함.
- ⑤ 추가요금이 발생했을 시, 정산.



<사이클포트>

<이용시간>

24 시간

<이용요금>

요금표

회원구분	기본요금	추가요금
1 일 회원	200 엔	1 회당 이용시간이 30 분을 초과 할 경우, 30 분마다 100 엔. 몇 번 이용하여도 첫 30 분은 무료.
1 달 회원	1,000 엔	

회원등록이 되어 있지 않을 경우, 30 분마다 200 엔 부과.

<지불방법>

- 신용카드
- 현금 (100 엔동전만 이용가능)
- 전자결재 (일부 포트에서만 사용 가능. 가고시마주오역 히가시구치, 칸세필 앞, 다카미바바, 이즈로, 가고시마시청)

참고 가고링 서포트센터

전화 : 0120-992-599 HP : <http://kagorin.net/>

(4) 통학할인

버스나 노면전차, JR로 통학하는 사람은 통학정기권을 사용하는 것이 저렴합니다. 신청은 유학생담당과 혹은 학부학생담당자에게 문의해 주십시오.

(5) 운전면허, 외국면허 전환

일본에서 자동차나 오토바이를 사용하려면 일본 운전면허증이나 제네바조약 가맹국의 국제면허가 필요합니다. 단, 국제면허 유효기간은 1년이므로 계속해서 운전하고자 할 경우에는 적성검사를 받아(출신국에 따라서는 필기시험이나 실기시험을 봐야 하는 경우도 있습니다) 출신지 면허를 일본 면허로 바꾸거나, 새롭게 일본에서 운전면허를 따야 합니다. 구체적인 수속 방식은 가고시마현 운전면허시험장 면허시험과 (전화 : 0995-65-2295)에 문의하여 주십시오.

일본에서는 자동차와 251cc이상인 오토바이는 차량검사를 받아야 합니다.

신차일 경우에는 3년후에 첫검사를 받으며, 그 외의 경우에는 2년에 한번씩 검사를 받아야 합니다.

또 사고가 발생했을 경우 거액의 배상금이 청구되는 경우가 있으므로 자동차나 오토바이를 살 때에는 강제보험과 임의보험에 꼭 가입해 주십시오.

참고 <http://www.clair.or.jp/tagengorev/ko/index.html> (N 교 통)

※이 홈페이지에는 외국인이 일본에서 생활하기 위해 필요한 생활정보가 다언어로 기재되어 있습니다.

(6) 가고시마공항 가기

가고시마시와 현내 각지역에서 출발하는 공항버스가 있습니다.

요금은 출발지에 따라 다르니 미리 알아둡시다. (가고시마시에서 출발하는 버스는 정류장 상관없이 요금이 1250엔이며 IC카드도 사용가능합니다)

참고 <http://koj-ab.co.jp/ground-transportation/public-transportation.html>

(7) 철도

JR규슈에서 운영하는 열차 및 히사쓰오렌지열차 등이 운행되고있습니다.

열차 종류로는 신칸센, 쾌속열차, 보통열차 등 여러 종류가 있으며, 종류에 따라 정차하는 역이나 탑승요금 등이 다릅니다. 열차에 타시기 전에 확인하여주시기 바랍니다.

또한, 행선지 중에는 할인티켓을 취급하는 곳도 있으므로, 티켓 예약시에 각 철도회사 측에 확인하여 주시기 바랍니다.

참고

JR규슈 안내센터 전화:050-3786-1717 HP: <http://www.jrkyushu.co.jp/>

히사쓰오렌지열차(주) 전화:0965-32-5678 HP: <http://www.hs-orange.com/>

7. 긴급상황

(1) 119

A 구급차 부르기

갑작스레 병이 나거나 교통사고로 크게 다쳐 병원에 가야

할 경우 소방서에 전화해 구급차를 부릅니다.

전화번호는 119이며, 휴대폰으로 걸 때도 같습니다.

전화를 걸어 이름, 주소, 사고장소를 말하고 사고발생당시 상황 등을 설명합니다.

그리고 소방서 지시에 따라 행동해 주시기 바랍니다.


B 소방차 부르기

집에 불이 났을 때나 화재현장에 부닥쳤을 때는 소방서에 전화를 해야합니다.

전화번호는 구급차를 부를 때와 같이 119이며, 전화를 걸어 이름과 주소, 화재장소를 알리도록 합시다.

화재는 재산피해 뿐만이 아니라 사람의 생명까지 위협합니다. 불이 나지않도록 항상 주의하도록 합시다.

- ① 잠잘 때나 외출할 때는 가스밸브를 꼭 잠그도록 합시다.
- ② 담배불이 확실히 꺼져 있는지 반드시 확인합시다.
- ③ 겨울엔 건조해져서 화재가 발생하기 쉬우므로 난방기구를 사용할 때는 타기쉬운 물건을 난방기구 주위에 두지 않도록 주의합시다.



(2) 교통사고

만약에 여러분이 교통사고를 내서 누군가가 다쳤다면, 먼저 119에 연락해 구급차를 부르십시오. 그리고 경찰서에 신고하십시오. 경찰서 번호는 110입니다.

휴대폰으로 걸어도 110이며, 이름, 주소, 사고발생장소, 사고상황 등을 알리도록 하십시오. 그리고 경찰서 지시에 따라 주시기 바랍니다.

(3) 도난, 날치기

도난이란 집에 도둑이 들어와 물건을 훔쳐가거나, 자전거가 없어지거나 하는 것을 말합니다. 날치기란 가방을 들고 걷고 있을 때 또는 자전거에 짐을 싣고 가고 있을 때 그 가방이나 짐을 훔쳐가는 것을 말합니다.

이런 피해를 당했을 때는 110 경찰서로 신고해 주십시오.

마찬가지로 이름, 주소, 사건발생장소, 당시상황 등을 말하도록 합시다.

경찰관이 와서 조사할 경우를 위해 현장은 그대로 보존해 둡시다.

그리고 집 근처 경찰서나 파출소가 어디에 있는지 알아둬 바로 연락이 가능하도록 해두는 것도 중요합니다.

(4) 성폭력, 치한

성폭력(치한, 강간, 스토킹, 가정내폭력) 피해상담은

1. 경찰 성범죄피해 110

전화번호 099-206-7867

* 여자직원이 받습니다만, 때에 따라서는 남자직원이 받는 경우가 있습니다. 여자직원과 이야기하고 싶으신 분은 말씀해 주십시오. 후일 여자직원이 직접 전화드립니다.



2. 가고시마현 남녀공동참획센터 상담실
전화번호 099-221-6630 / 099-221-6631

* 개별상담실이 마련되어 있습니다.

(5) 전화로 구급차, 소방차, 경찰관을 부를 때

전화를 걸어 일본어로 말하도록 노력합니다. 여러분이 유학생임을 밝히면 상대방도 여러분과 의사소통이 잘 되도록 배려해 줄 것입니다.

A 휴대폰이나 일반전화로 걸 경우

그대로 110이나 119를 누르십시오.

B 공중전화로 걸 경우

무료입니다. 녹색 공중전화는 수화기를 들어 전화기 밑에 있는 긴급버튼을 누른 후, 110이나 119를 눌러 주십시오.

회색 공중전화는 수화기를 들고 그대로 110이나 119를 누르면 됩니다.

C IP전화로 걸 경우

휴대폰이나 일반전화와 같이 그대로 110이나 119를 누르십시오.

(6) 범죄피해를 막기 위해서

A 도난 피해 방지

쓰레기 버리러 간 틈에 도둑이 들 지도 모릅니다. 잠깐이라도 집을 비울 때는 열쇠 잠그는 것을 습관화하십시오.

또 현관 밖 불을 밝히는 것도 효과적입니다.

B 성범죄 피해 방지

밤에 혼자 걷는 것은 위험합니다. 밝은 곳이나 사람이 많은 곳으로 다니도록 합시다. 또 치한과 맞닥뜨렸을 때는 소리를 지르거나 호신용경보기를 사용해 위험한 상황을 알립니다.

C 오토바이, 자전거 도난 방지

오토바이나 자전거는 방법등록을 하도록 하며, 열쇠도 2군데 달도록 합시다. 방법등록을 하면 만약에 도난당해도 방법등록을 안한 경우와 비교했을 때 찾을 확률이 큽니다.

방법등록은 오토바이나 자전거를 구입한 가게에서 가능합니다.

그리고 오토바이나 자전거를 길거리에 두면 도난당할 확률이 더 높아지므로 자전거주차장에 두도록 합시다.

D 사기 피해 방지

사기는 속고 있다는 것을 눈치채기 어려운 점이 있습니다. 잘 모르는 내용이라면 선불리 계약하거나 요금을 이체하거나 하지 않도록 합시다.

의심쩍은 내용은 바로 계약하지 말고 경찰 등에 상담해 주십시오.

참고 <http://www.clair.or.jp/tagengorev/ko/index.html> (P 긴급·재해시>1.긴급시)

※이 홈페이지에는 외국인이 일본에서 생활하기 위해 필요한 생활정보가 다언어로 기재되어 있습니다.

8. 재해

(1) 태풍

7월부터 10월은 가고시마에 태풍이 불어오는 시기입니다. 특히, 8월하순부터 9월에 집중됩니다. 태풍이 접근해오면 일기예보를 잘 듣도록 하며 다음 사항에 유의합니다.

- ① 마당이나 베란다에 내놓은 물건은 바람에 날아가지 않도록 바람이 달지 않은 곳에 옮기도록 합니다.
- ② 바람에 물건이 날라와 유리창이 깨지는 경우가 있으니 아마도(雨戸)를 닫읍시다.
- ③ 전기, 가스, 수도를 사용할 수 없게 되는 경우를 대비해서 미리 손전등, 휴대라디오, 비상식량을 준비해 둡시다.

(2) 집중호우(장마철)

장마는 6월부터 시작돼 7월중순까지 계속됩니다. 때로는 집중호우로 전철이나 버스가 운행을 중지하기도 하며, 홍수나 산사태 같은 재해가 발생하기도 합니다.

일기예보를 주의깊게 듣도록 합니다.

(3) 지진

일본은 지진이 일어나는 나라로 유명합니다.

지진은 언제 일어날지 모르니 가구가 쓰러지지 않도록 고정시켜 놓거나, 피난장소를 알아두는 등 평상시부터 준비해 둘 필요가 있습니다.

그리고 지진이 일어났을 때는

- ① 화재가 발생하지 않도록 가스밸브는 잠그고 난로 불은 끕니다.
- ② 쿠션 같은 것으로 머리를 감쌉니다.
- ③ 맨발로 밖으로 뛰어나가지 않습니다.
- ④ 큰 지진이 멈추고 난 후에도 여진이 계속될 수 있습니다.

주의에 주의를 기울여 주시기 바랍니다.

(4) 사쿠라지마 (활화산) 분화와 화산재

사쿠라지마는 일본에서 화산활동이 활발한 활화산의 하나입니다. 가끔씩 사쿠라지마의 분화활동으로 화산재가 떨어지기도 합니다.

사쿠라지마가 폭발할 것 같을 때에는 텔레비전과 라디오에서 방송이 나오므로 주의해서 들어주시기 바랍니다.

분출되는 화산재 양은 때마다 다르며, 또 화산재가 내리는 지역도 바람이 부는 방향에 따라 달라집니다. 여름에는 가고시마시 쪽으로, 겨울에는 오스미반도 쪽으로 많이 붓니다.

쌓인 화산재를 방치해 두면, 교통사고를 일으킬 가능성이 있기 때문에, 지역에 따라서는 모두가 밖으로 나와 길거리에 쌓인 화산재를 청소해야하는 경우도 있습니다. 모두 협력하도록 합니다.

그리고 렌즈를 사용하는 사람은 화산재가 눈에 들어가면 아파서 눈을 뜰 수가 없게 되므로 렌즈를 빼도록 합시다.

(5) 피난방법, 피난장소, 피난정보가 궁금할 때

A 피난시 중요점

- ① 집중호우 및 태풍 시에는 라디오나 텔레비전으로 기상·재해정보를 주의깊게 듣도록 합시다.
- ② 시정촌, 경찰서, 소방서나 주민 대표의 유도에 따라 침착하게 행동합시다.
- ③ 평상시부터 피난장소까지 가는 안전한 길을 알아둬 빨리 피난하도록 합시다.
- ④ 옷은 가볍고 보온성이 있는 것으로 입읍시다.
- ⑤ 맨발로 나가는 것은 위험합니다. 밑이 탄탄한 운동화가 가장 좋습니다.
- ⑥ 피난장소에 가져갈 물건은 최소한도로 합시다.
- ⑦ 이웃집에 말을 걸어 되도록이면 집단으로 피난하도록 합시다.
- ⑧ 절벽 밑이나 강가 등 위험한 장소에는 가지않도록 합시다.
- ◎ 비상시 대비

비상용품	물, 통조림, 라면, 손전등, 라디오, 구급상자, 여권, 재류카드, 강통따개, 초
휴대품	10엔 동전(공중전화용), 여벌 옷과 속옷, 돈, 통장, 도장, 상비약

B 피난장소, 피난정보가 궁금할 때

피난정보는 현청 위기관리방재과 (전화 099-286-2256)나 시정촌 방재담당부서에 문의해 주십시오.

참고 <http://www.clair.or.jp/tagengorev/ko/index.html> (P 긴급·재해시>2.자연재해시)

※이 홈페이지에는 외국인이 일본에서 생활하기 위해 필요한 생활정보가 다언어로 기재되어 있습니다.

9. 레크리에이션 시설

(1) 무료인터넷 이용시설

A 가고시마시

(A) 가고시마시 근로자 교류센터(요카센터) 정보 코너

- 개관 시간 오전 9시 ~ 오후 9시
- 휴관일 12월 29일 ~ 1월 3일, 기타, 두 달에 한 번 비정기적으로 이뤄지는 청소 시에는 이용하실 수 없습니다.
- 이용 시 주의점 이용 시간은 1인당 1시간입니다.
인터넷 열람 외 이용 불가
- 전화 099-285-0003

(B) 상에르 가고시마 정보체험코너

개관시간	화요일 ~ 토요일 오전 9시 30분 ~ 오후 9시 30분 일요일, 국경일 오전 9시 30분 ~ 오후 6시
휴관일	매주 월요일 (월요일이 국경일인 경우는 다음날) 12월 29일부터 1월 3일까지
주의사항	이용시간은 1인당 30분입니다.
전화번호	099-813-0850
HP	http://www.city.kagoshima.lg.jp/kyoiku/kyoiku/syogaigaku/shisetsu/shogai/001.html https://www.qtopianet.com/facility/detail?facility-id=10001

(C) 무료 Wi-Fi 서비스

1) Kagoshima City Free Wi-Fi 서비스

서비스 제공장소

- 관광교류센터
- 덴마치살롱
- 이신후루사토칸
- 사쿠라지마항구 페리터미널 관광안내소
- 유노히라전망대
- 시로야마전망대
- 가고시마주오역 종합관광안내소

이용가능시간

1회당 최대 15분. 1일 4회까지. 합계 1시간

<http://www.kagoshima-yokanavi.jp/gyousei/kagoshima-wi-fi.html>



2) 덴몬칸 FREE Wi-Fi 서비스

서비스 제공장소

- 이즈로 상점가
- 11개의 진흥 조합 아케이드

이용 가능 시간

1회 최대 15분, 1일 8회까지 합계 2시간

<http://kagodon.com/kagoshima-free-wifi-20150330/#a3>



3) 아유프라자 가고시마 Free Wi-Fi

서비스 이용 가능 지역

- 아유프라자 가고시마 본관
- 아유프라자 가고시마 프리미엄관

<http://www.amu-kagoshima.com/facilities/>



4) 야마가타야(가고시마) Free Wi-Fi

서비스 이용 가능 지역

- 야마카타야 관내

이용 가능 시간

1회 최대 15분, 1일 8회까지 합계 2시간

<http://www.yamakataya.co.jp/kagoshima/201402-69160>



5) 가고시마 현민교류센터

서비스 이용 가능 지역

- 1층 현민 로비

이용 가능 시간

- 1회 최대 30분, 이용 횟수 제한 없음

<https://www.pref.kagoshima.jp/ac03/infra/info/it/musenspot.html>

B 가노야시

시민교류센터 인터넷코너

개관시간 오전 9시 ~ 오후 10시

휴관일 없음 (단, 보수공사 등으로 휴관하는 경우도 있습니다.)

사용료 처음 30분만 무료 (30분당 100엔)

전화번호 0994-35-1001

웹 사이트 <http://www.kanoyashimin.jp/>

(2) 자원봉사

자원봉사활동을 하고 싶습니까? 지역 사회복지협의회로 가 보십시오.

예를들면, 가고시마시 사회복지협의회에는 자원봉사센터가 있으며, 자원봉사 단체를 소개하거나 자원봉사자를 소개하는 활동을 하고 있습니다.

A 가고시마시 사회복지협의회 자원봉사센터 (전화번호 : 099-221-6070)

<http://www.dondon-net.or.jp/>

B 가노야시 사회복지협의회 (전화번호 : 0994-44-2951)

<http://www.kanoyasyakyou.jp/>

C 사쓰마센다이시 사회복지협의회 (전화번호 : 0996-22-2355)

<http://blog.canpan.info/satsumasendai/>

D 기리시마 평생학습 자원봉사뱅크 (전화번호 : 0995-45-5111)

<http://www.shakyo.or.jp/hp/article/index.php?s=1742&m=1374>

(3) 현·시립 도서관

A 가고시마현립 도서관

개관시간 화요일 ~ 토요일 오전 9시 ~ 오후 9시

(12월 28일, 1월 4일은 오후 5시까지)

일요일, 국경일 오전 9시 ~ 오후 5시

휴관일 매주 월요일(월요일이 국경일인 경우는 다음날), 기타

전화번호 099-224-9511

HP <http://www.library.pref.kagoshima.jp/>

B 가고시마시립 도서관

개관시간 오전 9시 30분 ~ 오후 9시

토요일, 일요일, 국경일은 오전 9시 30분 ~ 오후 6시

휴관일 매주 화요일 (화요일이 국경일인 경우에는 다음날)

12월 29일 ~ 1월 3일

도서정리 기간 (1년에 한 번, 14일 이내)

전화번호 - 099-250-8500

HP <http://lib.kagoshima-city.jp/>

C 가노야시립 도서관

개관시간 오전 9시 ~ 오후 7시

휴관일 매주 월요일 (월요일이 국경일인 경우는 다음날)

12월 29일 ~ 1월 3일

전화번호 0994-43-9380

HP http://www.e-kanoya.net/htmlbox/syakai_kyouiku/library.html

D 기리시마시 고쿠부 도서관

개관시간 오전 9시 30분 ~ 오후 9시

휴관일 12월 29일 ~ 1월 3일

도서정리 기간 (6월 중 10일정도)

전화번호 0995-64-0918

HP <https://www.lib-kirishima.jp/contents/>

E 사쓰마센다이시 중앙도서관

개관시간 오전 8시 45분 ~ 오후 9시

휴관일 4번째 목요일

특별 도서 정리 기간(6월 중 2주간)

전화번호 0996-22-3542

HP <http://lib.satsumasendai.jp/>

전화번호 0995-46-9400

HP <https://www.city-kirishima.jp/hoken-taiiku/kyoiku/sport/chikubetsu/kokubu/pool.html>

10. 관계단체

(1) 유학생 단체

A 가고시마대학

유학생회 (Kagoshima University Foreign Student Association (KUFSA))

Facebook <https://www.facebook.com/kufsakagoshima/>

B 가고시마 국제대학

유학생회

C 시각칸대학

시각칸대학 유학생회 (시류카이)

D 가고시마 준신여자대학

국제교류모임

(2) 국제교류 단체

A 공익재단법인 가고시마현 국제교류협회

가고시마시 야마시타초 14-50 가고시마 현민교류센터 1층

TEL 099-221-6620

FAX 099-221-6643

HP <http://www.synapse.ne.jp/kia>

E-MAIL kia@po.synapse.ne.jp

Facebook <https://www.facebook.com/Kagoshima.Intl.Assoc/>

B 공익재단법인 가고시마시 국제교류재단

가고시마시 야마시타초 15-1 가고시마 시민복지플라자 3층

TEL 099-226-5931

FAX 099-239-9258

HP <http://www.kiex.jp>

E-MAIL kokusai@kiex.jp

Facebook <https://www.facebook.com/kagoshima.kiex/?fref=ts>

C 가노야시 국제교류협회

가노야시 교에이초 20-1 가노야시청 3층 지역활력추진과

TEL 0994-43-2111

FAX 0994-42-2001

HP <http://kiea.ne.jp/>

E-MAIL info@kiea.ne.jp

D 기리시마시 국제교류협회

기리시마시 고쿠부추오 3초메 45-1 기리시마시 기획정책과

TEL 0995-45-5111

FAX 0995-47-2522

HP <http://www.mct.ne.jp/users/kokusaikoryu/>

E-MAIL kokusaikoryu@po.mct.ne.jp

E 사쓰마센다이시 국제교류협회

사쓰마센다이시 아마타쓰초 2211-1

TEL 0996-22-7740

FAX 0996-22-7730

HP <http://www.kssb-satsumasendai.com/>

E-MAIL kssb@ninus.ocn.ne.jp

(3) 대학, 전문대학, 고등전문학교

A 가고시마 대학

가고시마시 고오리모토 1-21-24

TEL 099-285-7111

HP <http://www.kagoshima-u.ac.jp/>

B 가고시마 국제대학

가고시마시 사카노우에 8-34-1

TEL 099-261-3211

HP <http://www.iuk.ac.jp/>

C 가고시마 준신여자대학

사쓰마센다이시 아마타쓰초 2365

TEL 0996-23-5311

HP <http://www.k-junshin.ac.jp/jundai/>

D 가노야 체육대학

가노야시 시로미즈초 1번지

TEL 0994-46-4815

HP <http://www.nifs-k.ac.jp/>

E 시각칸 대학

가고시마시 무라사키baru 1-59-1

TEL 099-812-8501

HP <http://www.shigakukan.ac.jp/>

F 다이이치 공업대학

기리시마시 고쿠부추오 1-10-2

TEL 0995-45-0640

HP <http://www.daiichi-koudai.ac.jp/>

G 가고시마 현립 단기대학

가고시마시 시모이시킴 1-52-1

TEL 099-220-1111

HP <http://www.k-kentan.ac.jp/>

H 가고시마 준신여자 단기대학

가고시마시 도소 4-22-1

TEL 099-253-2677

HP <http://www.k-junshin.ac.jp/juntan/>

I 가고시마 여자단기대학

가고시마시 고라이초 6-9

TEL 099-254-9191

HP <http://www.jkajyo.ac.jp/>

J 다이이치 유아교육 단기대학

기리시마시 고쿠부추오 1-12-42

TEL 0995-47-2072

HP <http://jc.tsuzuki-edu.ac.jp/>

K 가고시마 공업 고등전문학교

기리시마시 하야토 신코 1460-1

TEL 0995-42-9000

HP <http://www.kagoshima-ct.ac.jp/>

(4) 상담기관

A 아르바이트 급료를 받지 못했을 때

가고시마현 종합 노동상담코너 (※여성 상담원이 있습니다.)

HP http://kagoshima-roudoukyoku.jsite.mhlw.go.jp/hourei_seido_tetsuzuki/kobetsu_roudou_funsou/seido01.html

상담시간 월 ~ 금 8:30am - 5:15pm (국경일, 연말연시 제외)

명 칭	주 소	전화번호 FAX번호
가고시마 노동국 종합노동 상담코너	우 892-0816 가고시마시 야마시타초 13-21 가고시마 노동국 총무부 기획실 내	TEL 099-223-8239 FAX 099-223-8235
가고시마 종합노동 상담코너	우 890-8545 가고시마시 야쿠시 1-6-3 가고시마 노동기준 감독서 내	TEL 099-214-9175 FAX 099-214-9186
가지키 종합노동 상담코너	우 899-5211 아이라시 가지키초 신토미초 98-6 가지키 노동기준 감독서 내	TEL 0995-63-2035 FAX 0995-63-3348

B 부동산 거래에 관한 상담

명 칭	주 소	전화번호 FAX번호
현청 건축과	우 892-8577 가고시마시 가모이케신마치 10번 1호-15F	TEL 099-286-3707 FAX 099-286-5635
사단법인 가고시마현 주택건물 거래업협회	우 890-0052 가고시마시 우에노소노초 24-4	TEL 099-252-7111 FAX 099-257-1452
사단법인 전일본 부동산협회 가고시마현 본부	우 890-0066 가고시마시 마사고 34-8	TEL 099-813-0511 FAX 099-813-0510

C 고민 및 건강 상담

보건소 관할구역과 주소

상담시간 월 ~ 금 8:30am - 5:15pm (국경일, 연말연시 제외)

명 칭	주 소	전화번호 FAX번호	관할구역
중앙 보건센터	우 890-0063 가고시마시 가모이케2초메 25-1-11	TEL 099-258-2364 FAX 099-258-2392	가고시마 시
동부 보건센터	우 892-8616 가고시마시 야마시타초 10-5	TEL 099-216-1310 FAX 099-216-1308	
서부 보건센터	우 899-0023 가고시마시 나가요시2초메 21-6	TEL 099-252-8522 FAX 099-252-8541	
남부 보건센터	우 891-0117 가고시마시 니시타니야마 1-3-2	TEL 099-268-2315 FAX 099-268-2928	

센사쓰 보건소	우 895-0041 사쓰마센다이시 구마노조초 228-1	TEL 0996-23-3165 FAX 0996-20-2127	사쓰마센다이시
아이라 보건소	우 899-5112 기리시마시 하야토초 마쓰나가 3320-16	TEL 0995-44-7951 FAX 0995-44-7969	기리시마시
가노야 보건소	우 893-0011 가노야시 우쓰마 2-16-6	TEL 0994-52-2103 FAX 0994-52-2110	가노야시

D 법률상담

법 테라스 (일본사법 지원센터)

HP <http://www.houterasu.or.jp/kagoshima/>

상담시간 평일 9:00am - 5:00pm (국경일, 연말연시 제외)

명 칭	주 소	전화번호
가고시마 지방사무소 (법 테라스 가고시마)	우 892-0828 가고시마현 긴세초 4-10 어번스퀘어 가고시마빌딩 6층	050-3383-5525
가고시마 지방 사무소 가노야 지역 사무소 (법 테라스 가노야법률 사무소)	우 893-0009 가노야시 오테마치 14-22 난쇼빌딩 1층	050-3383-5527

E 경찰상담

(A) 경찰 전반에 관한 상담창구

경찰종합 상담번호

회전식 다이얼 전화기 : 099-254-9110

버튼식 전화기 : # 9110

※버튼식 전화, 공중전화, 휴대전화, PHS 모두 # 9110로 연결됩니다.

※24시간 접수하고 있습니다 (토, 일, 경축일 포함)

※경찰서에서도 상담을 접수하고 있습니다. 긴급상황일 때에는 가까운 경찰서로 연락해 주십시오.

참고 <http://www.clair.or.jp/tagengorev/ko/index.html> (P 긴급·재해시>1. 긴급시)

※이 홈페이지에는 외국인이 일본에서 생활하기 위해 필요한 생활정보가 다언어로 기재되어 있습니다.

(B) 경찰의 주요 상담창구

HP <https://www.pref.kagoshima.jp/ja07/police/soudan/soudan/index.html>

상담내용	상담창구	전화번호
악질상법 등에 관한 상담	생활경제 상담전화	099-258-7940
여성 성범죄 피해에 관한 상담	성범죄피해 110번	099-206-7867

(5) 현청, 시청

현청명, 시청명	주소 / HP	전화번호
가고시마현청	우 890-8577 가고시마시 가모이케신마치 10-1	099-286-2111
	http://www.pref.kagoshima.jp/	
가고시마시청	우 892-8677 가고시마시 야마시타초 11-1	099-224-1111
	http://www.city.kagoshima.lg.jp/	
가노야시청	우 893-8501 가노야시 교에이초 20-1	0994-43-2111
	http://www.e-kanoya.net/	
사쓰마센다이시청	우 895-8650 사쓰마센다이시 간다초 3-22	0996-23-5111
	http://www.city.satsumasendai.lg.jp/	
기리시마시청	우 899-4394 기리시마시 고쿠부추오 3-45-1	0995-45-5111
	http://www.city-kirishima.jp/	

(6) 경찰서

웹 사이트 http://www.pref.kagoshima.jp/ja07/police/shokai/ichiran/syukai_2.html

경찰서명	주소	전화번호
가고시마 중앙 경찰서	우 892-0838 가고시마시 신야시키초 17-26	099-222-0110
가고시마 서 경찰서	우 890-0041 가고시마시 조세이 3-8-10	099-285-0110
가고시마 남 경찰서	우 891-0115 가고시마시 도카이초 1	099-269-0110
사쓰마센다이 경찰서	우 895-0074 사쓰마센다이시 하라타초 1-1	0996-20-0110
기리시마 경찰서	우 899-4332 기리시마시 고쿠부추오 3-44-22	0995-47-2110
가노야 경찰서	우 893-0014 가노야시 고도부키 3-8-30	0994-44-0110

(7) 의사회

의사회명	주소 / HP	전화번호
가고시마현 의사회	우 893-0014 가고시마시 주오초 8-1	099-254-8121
http://www.kagoshima.med.or.jp/		

가고시마시 의사회	우 893-0014 가고시마시 가지야초 3-10 http://www.city.kagoshima.med.or.jp	099-226-3737
센다이시 의사회	우 893-0014 사쓰마센다이시 오쇼지초 70-26 http://www4.synapse.ne.jp/sendaisikai/	0996-23-461
가노야시 의사회	우 893-0014 가노야시 니시하라3초메 7-39 http://www.synapse.ne.jp/kanoyaisikai/	0994-43-4757
아이라지구 의사회	우 893-0014 기리시마시 하야토초 우치야마다1초메6-62	0995-42-1205

(8) 가고시마현 버스회사

회사명	주소 / HP	전화번호
이와사키 코포레이션(주)	우 890-0064 가고시마시 가모이케신마치 12-12 http://www.iwasaki-corp.com/	099-259-2888
난고쿠교통(주)	우 890-0053 가고시마시 주오초18-1 http://nangoku-kotsu.com/	099-255-2141
가고시마시 교통국	우 890-0051 가고시마시 우에아라타초 37-20 http://www.kotsu-city-kagoshima.jp/	099-257-2111

(9) 가고시마현 항공회사

항공 회사명	전화번호 / HP
전일본항공 (ANA)	0570-029-222 http://www.ana.co.jp/asw/index.jsp?type=d
일본항공 (JAL)	0570-025-071 http://www.jal.co.jp/
일본 에어코뮤터 (JAC)	0570-025-071 http://www.jac.co.jp/
중국동방항공 (CES)	099-219-8888 http://www.chinaeastern-air.co.jp/
대한항공 (KAL)	0088-21-2001 http://www.koreanair.com/
솔라시드 항공 (SNJ)	0570-037-283 http://www.solaseedair.jp/
후지드림 에어라인 (FDA)	0570-55-0489 http://www.fujidream.co.jp/

중화항공 (CAL)	03-6378-8855 http://www.china-airlines.co.jp/
스카이마크 항공 (SKY)	0570-039-283 http://www.skymark.co.jp/ko/
피치 항공 (APJ)	0570-200-489 http://www.flypeach.com/kr/home.aspx
제트스타 재팬 (JJP)	0570-550-538 http://www.jetstar.com/jp/ja/home
홍콩항공 (CRK)	098-987-0622 http://www.hongkongairlines.com/ja_JP/homepage
홍콩 익스프레스 (HKE)	(81) 006-633-868-015 http://www.hkexpress.com/ja

(10) 가고시마현 선박회사

항 로	운항회사명/ HP	전화번호
사쿠라지마~가고시마	가고시마시 선박국 영업과	099-293-2525
	http://www.city.kagoshima.lg.jp/sakurajima-ferry/index.html	
다루미즈~가고시마	다루미즈 페리 (주)	TEL 가모이케 영업소 099-256-3027 다루미즈 영업소 0994-32-0001
	http://www.iwasaki-corp.com/marinetc/tarumizuferry/	
이부스키~네지메	난큐선박	0993-34-0012
	http://nankyu-ferry.com/	
고시키지마~구시키노	고시키지마상선	0996-32-6458
	http://www.koshikisho.co.jp/jikokuunchin.php	
야쿠시마~다네가시마~ 가고시마	다네야쿠 고속선 (주)	099-226-0128
	http://www.tykousoku.jp/	
미시마무라~가고시마	미시마무라 관공서	099-222-3141
	http://www.mishimamura.com/livinginfo/442/	
도시마무라~가고시마	나카가와 운수 (주)	099-219-1191
	http://www.tokara.jp/access/ferry.html	
아마미~가고시마	마루에페리	099-226-4141
	http://www.aline-ferry.com/route/kagoshima-okinawa.html	
	마릭스라인	099-225-1551
	http://www.marixline.com/	

후쿠오카 입국관리국 가고시마 출장소

ふくおかにゆうこくかんり きょく か ごしましゅつちやうじよ
(福岡入国管理局鹿児島出張所)

주소 가고시마시 이즈미초 18-2-40 가고시마 항만 합동 청사

TEL 099-222-5658

FAX 099-226-3218

NHK
かごしまほうそうきょく
鹿児島放送局
NHK
가고시마 방송국

どるふいんぽーと
ドルフィンポート
돌핀 포트

かごしまこうわんごうどうちやうしや
鹿児島港湾合同庁舎
ふくおかにゆうこくかんり きょく か ごしましゅつちやうじよ
福岡入国管理局鹿児島出張所

가고시마 항만 합동 청사 후쿠오카 입국관리국
가고시마 출장소

かごしまぎんこう
鹿児島銀行
가고시마
은행

みずほぎんこう
みずほ銀行
미즈호 은행

あさひどおり
朝日通
시전 아사히도리

いづろどおり
いづろ通
시전 이즈로

いたるしやくしよ
至市役所

やまかたや
山形屋
야마카타야

いたるなんりんじ
至南林寺

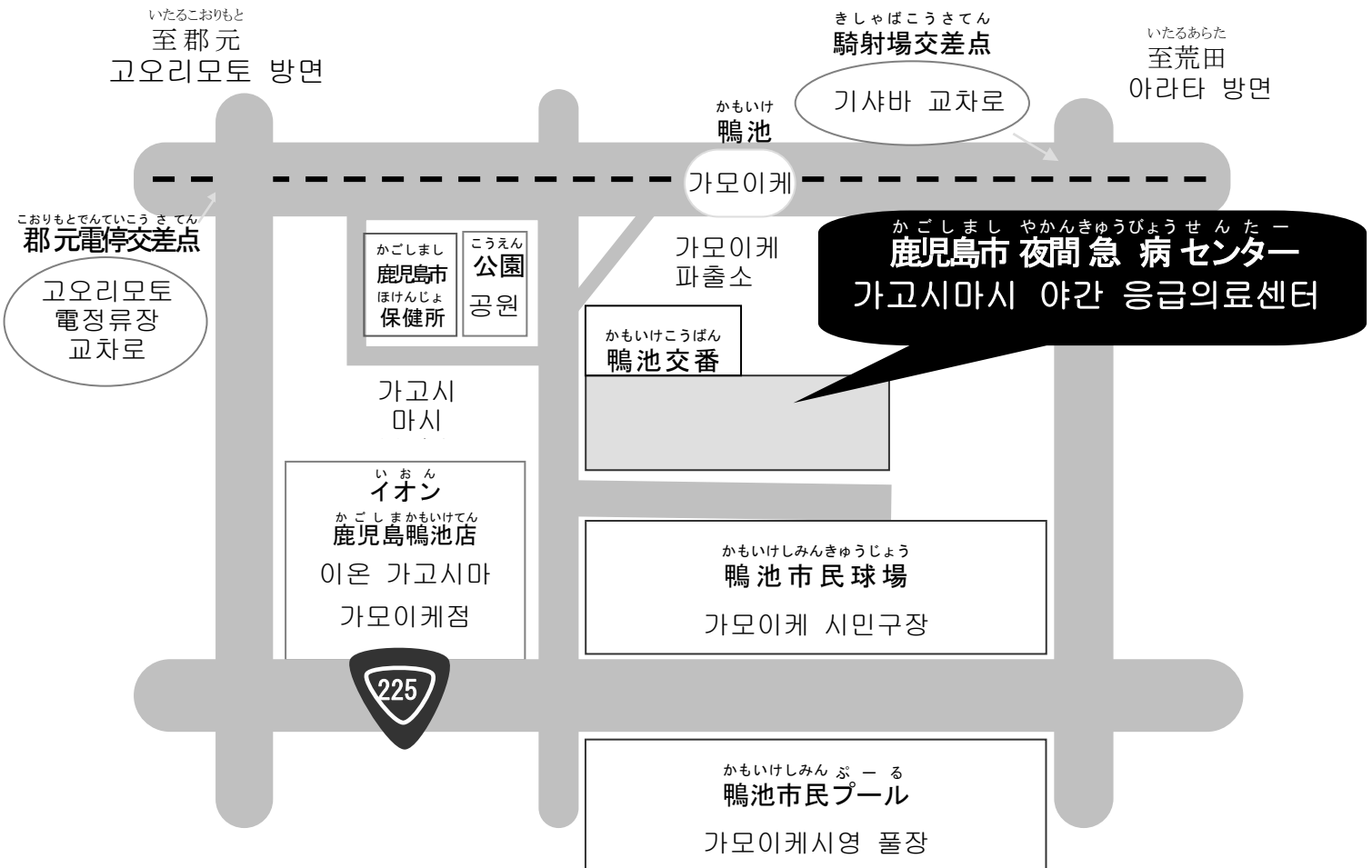
가고시마시 야간응급센터

かごしましやかんきゅうびょうせんたー
(鹿児島市夜間急病センター)

주소 가고시마시 가모이케 2 초메 22-18

TEL 099-214-3350

FAX 099-206-8561



공익재단법인 가고시마현 국제교류협회

こうえきざいだんほうじんかごしまけんこくさいこうりゅうきょうかい
(公益財団法人鹿児島県国際交流協会)

주소 가고시마시 야마시타정 1-4-50

가고시마 현민교류센터 1층

TEL: 099-221-6620

FAX: 099-221-6643

E-mail: kia@po.synapse.ne.jp



개관시간 : 9:00am - 5:00pm

휴관일 : 월요일(월요일이 휴일일 경우에는 다음날), 12/9-1/3